

RAPIDO

LEV, ÄLSKA,
RES



Fransk Charm
& Expertis

SERIE 80dF


Tekniska data

TÄNK PÅ

När du beställer en RAPIDO, så räknas serieutrustningarna med i fordonets tomvikt. Husbilarnas tomvikt, definierad i enlighet med gällande lagstiftning, omfattar det kördugliga fordonets vikt inklusive förare (75 kg), gasflaska, färskvatten (20 L)-och bränsletankarna fyllda till 90 % av deras kapacitet med en tolerans på +/- 5 %. Alla fordon som tillverkas är godkända enligt EU:s förordning 1230/2012.

Observera ! Det åligger användaren att anpassa lasten och antalet passagerare ombord i förhållande till fordonets högsta tillåtna vikt och den monterade extra utrustningens vikt.

ULTIMATE
line 2021



ALDE standard

8065dF



ALDE tillval

8066dF

FORDONETS DIMENSIONER (M)		
Totallängd	7,49	7,49
Totalbredd	2,35	2,35
Totalbredd på « garage » med utfällda backspeglar	2,76	2,76
Totalhöjd	2,89 [A]	2,94
PLATSER		
Bältesplatser	2+2	2+2
Antal passagerare (enligt registreringsbevis)	3*	4**
Antal matplatser	5	5
Antal sovplatser	2+2	2+2
Antal sovplatser (tillval utan säng i hytten)	2+1	2+1
VIKT		
Högsta tillåtna totalvikt	LIGHT : 3,5 T / 3,65 T HEAVY : 4,4 T****	LIGHT : 3,5 T / 3,65 T HEAVY : 4,4 T****
Vikt på dragbil och släp [B]	LIGHT : 5,5 T HEAVY : 6 T	LIGHT : 5,5 T HEAVY : 6 T
Kördugliga tjänstevikt (kg)	3170	3125
CHASSI		
Chassi	FIAT AL-KO	FIAT AL-KO
Motor	2,3 L - 140 hk	2,3 L - 140 hk
Avgasreningsnorm	EURO 6d-temp	EURO 6d-temp
Axelavstånd (m)	4,3	4,3
Bredare spårvidd bak (m)	1,98	1,98
DUBBELGOLV MED FÖRVARINGSUTRYMME (CM)		
Dimensioner på interiörens huvudinredning	(17,5 - 20) x (55 - 83) x 210	(17,5 - 20) x (53 - 83) x 210
Åtkomst höger sida (H x L)	23 x 47 + 23 x 47	23 x 47 + 23 x 62
Åtkomst vänster sida (H x L)	NOVABOX + 23 x 72	NOVABOX + 23 x 72
Uppvärm	Ja	Ja
LASTRUM/LASTUTRYMME (CM)		
Interiörens dimensioner (max H x max L)	93 x 114	120 x 114
Åtkomst höger sida (H x L)	72 x 89	112 x 89
Åtkomst vänster sida (H x L)	23 x 89	112 x 89
Uppvärm	Ja	Ja
VÄRME		
Typ av värme	ALDE	Truma Combi 6 EH CP PLUS & iNet / ALDE iNet TILLVAL
BÄDDMÅTT SOVPLATSER (MM)		
Säng, bak	2 x (760 x 1980)	2 x (850 x 2050) eller king size 1370 x 2060
Indragbar hyttsäng	1400 x 1910	1400 x 1910
AUTONOMI (LITER)		
Färskvattentank [C]	130/20	130/20
Spillvattentank	110	110
Typ av kylskåp	Absorption	Absorption
Kylskåpets volym	167	167

* Högsta tillåtna totalvikt 3500 kg = 3 platser manuell växellåda, eller automatisk växellåda utan dragkrok / 2 platser automatisk växellåda med dragkrok ; Högsta tillåtna totalvikt 3650/4400 kg = 4 platser

** Högsta tillåtna totalvikt 3500 kg = 4 platser utan dragkrok (utom 140 hk automatisk växellåda) / 3 platser med dragkrok ; 140 hk automatisk växellåda = 3 platser utan dragkrok / 2 platser med dragkrok ; Högsta tillåtna totalvikt 3650/4400 kg = 4 platser

*** Högsta tillåtna totalvikt 3500 kg = 4 platser, utom 140 hk automatisk växellåda = 3 platser utan dragkrok / 2 platser med dragkrok ; 160 hk/180 hk automatisk växellåda = 4 platser utan dragkrok, 3 platser med dragkrok ; Högsta tillåtna totalvikt 3650/4400 kg = 4 platser


****HEAVY chassi: Högsta tillåtna totalvikt = 4400 kg (160 hk/180 hk) (tillval / pristinlägg)

[A] Totalhöjd = +45 mm med HEAVY chassi och/eller 16" hjul

[B] Högsta tillåtna totalvikt 3500/3650 kg → Vikt på dragbil och släp 5500 kg ; 4400 kg → 6000 kg

[C] Färskvattentank kan fyllas till en kapacitet på 130 L. Denna ökning leder till en minskning av nyttolast.

ULTIMATE *line* 2021



8086dF

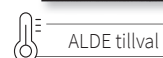
ULTIMATE *line* 2021



8094dF



8096dF



ALDE tillval

FORDONETS DIMENSIONER (M)			
Totallängd	7,20	7,49	7,49
Totalbredd	2,35	2,35	2,35
Totalbredd på « garage » med utfällda backspeglar	2,76	2,76	2,76
Totalhöjd	2,94	2,89 [A]	2,94
PLATSER			
Bältesplatser	2+2	2+2	2+2
Antal passagerare (enligt registreringsbevis)	4***	4**	4**
Antal matplatser	4	5+5	5
Antal sovplatser	2+2	2+2	2+2
Antal sovplatser (tillval utan säng i hytten)	2+1	2+1	2+1
VIKT			
Högsta tillåtna totalvikt	LIGHT : 3,5 T / 3,65 T HEAVY : 4,4 T****	LIGHT : 3,5 T / 3,65 T HEAVY : 4,4 T****	LIGHT : 3,5 T / 3,65 T HEAVY : 4,4 T****
Vikt på dragbil och släp [B]	LIGHT : 5,5 T HEAVY : 6 T	LIGHT : 5,5 T HEAVY : 6 T	LIGHT : 5,5 T HEAVY : 6 T
Kördugliga tjänstevikt (kg)	3085	3125	3125
CHASSI			
Chassi	FIAT AL-KO	FIAT AL-KO	FIAT AL-KO
Motor	2,3 L - 140 hk	2,3 L - 140 hk	2,3 L - 140 hk
Avgasreningsnorm	EURO 6d-temp	EURO 6d-temp	EURO 6d-temp
Axelavstånd (m)	4,035	4,3	4,3
Bredare spårvidd bak (m)	1,98	1,98	1,98
DUBBELGOLV MED FÖRVARINGSUTRYMME (CM)			
Dimensioner på interiörens huvudinredning	(17,5 - 20) x (53 - 83) x 210	(17,5 - 20) x (53 - 83) x 210	(17,5 - 20) x (53 - 83) x 210
Åtkomst höger sida (H x L)	23 x 47 + 23 x 37	23 x 47 + 23 x 62	23 x 47 + 23 x 62
Åtkomst vänster sida (H x L)	NOVABOX + 23 x 72	NOVABOX + 23 x 72	NOVABOX + 23 x 72
Uppvärm	Ja	Ja	Ja
LASTRUM/LASTUTRYMME (CM)			
Interiörens dimensioner (max H x max L)	90 x 114	60 x 114	90 x 114
Åtkomst höger sida (H x L)	117 x 89	52 x 89	117 x 89
Åtkomst vänster sida (H x L)	112 x 89	52 x 89	112 x 89
Uppvärm	Ja	Ja	Ja
VÄRME			
Typ av värme	Truma Combi 6 EH CP PLUS & iNet	Truma Combi 6 CP PLUS	Truma Combi 6 EH CP PLUS & iNet / ALDE iNet TILLVAL
BÄDDMÅTT SOVPLATSER (MM)			
Säng, bak	1500 x 1940	1480 x 2100	1600 x 1960
Indragbar hyttsäng	1400 x 1910	1400 x 1910	1400 x 1910
AUTONOMI (LITER)			
Färskvattentank [C]	130/20	130/20	130/20
Spillvattentank	110	110	110
Typ av kylskåp	Absorption	Absorption	Absorption
Kylskåpets volym	142	167	167

All data om vikt och mått tillhandahålls med en tolerans på plus minus 5 %.

FIAT-chassi: bärarnas definition är olika tillverkarnas ursprungliga handelsdefinitioner.

Tjänstevikt: värden som anges i katalogen är baserade på manuell växelåda, utan möjlighet att bogsera och med motor på grundnivå.

Alla tillbehör och tillvalsutrustning (och hos distributören) ingår inte i beräkningen av fordonets tomvikt. Deras vikt ska alltså inkluderas i nyttolasten.

SERIE 80dF

Utrustning och komfort

INTEGRALMODELLERNA

		8065dF	8066dF	8086dF	8094dF	8096dF
KONSTRUKTION		VIKT (KG)				
Konstruktion NOVATECH		•	•	•	•	•
Stötsäkra polyestervägg		•	•	•	•	•
Stötsäkert polyesterbeklätt tak		•	•	•	•	•
Underrede till golvet i polyester - externt skydd		•	•	•	•	•
Karosstruktur golv med polyuretan		•	•	•	•	•
Isolering Styrofoam® (tak - väggar - golv)		•	•	•	•	•
Lastum i polyuretan med hög hållfasthet		•	•	•	•	•
KAROSS, FÖNSTER OCH DÖRRAR						
Kaross, kjol och köfångare i vitt		•	•	•	•	•
Dörr till bodelen med 2-punktslås och fönster och integrerad avfallsbehållare		Sc Ex	Sc Ex	Sc Ex	Sc Ex	Sc Ex
Dörr till bodelen B: 540 mm		-	-	-	-	-
Myggnät till bodelsdörr		Sc Ex	Sc Ex	Sc Ex	Sc Ex	Sc Ex
Centrallås till hytt och bodels dörr med fjärrkontroll		•	•	•	•	•
Isolerat insteg		-	-	-	-	-
Isolerat insteg B		•	•	-	•	•
Indragbart elmanövrerat fotsteg till bodelsdörr		•	•	•	•	•
Fönster med fönsterkarm i polyuretan (utom vänster baktill i 8094dF)		•	•	•	•	•
Dubbletglas i fönster i bodelen med myggnät och rullgardin		•	•	•	•	•
Stor taklucka i sällskapsrummet med TEP*-beklädnad		-	-	-	-	-
Stor taklucka i sällskapsrummet med bakgrundsbelyst TEP*-beklädnad		-	-	-	-	-
Taklucka i sovrummet med bakgrundsbelyst TEP*		-	-	-	-	-
Genomsiktig taklucka med myggnät och mörkläggnings gardin		•	•	•	•	•
Ytterbelysning ovanför bodelsdörren		LED	LED	LED	LED	LED
Magnetiserat luckor på utsidan med 230 V och färskvatten		•	•	•	•	•
VARME						
Värmesystem TRUMA Combi 6 med värmereglering CP PLUS		-	-	-	-	-
Värmesystem TRUMA Combi 6 EH (gas + el) med värmereglering CP PLUS & iNet	1	-	•	•	Sc Ex	•
Centralvärme ALDE komfort plus Arctic, med FROST control + inställning av temperatur i sovrummet	65	•	0	-	-	0
Värmespridning via bordsben i sällskapsrummet (utom vid fasta bordsben)		•	•	•	•	•
ALDE vattenburen golvvärme (tillgänglig endast med värme ALDE)	8	0	0	-	-	0
ALDE uppvärmningsmatta i hytten (värme ALDE krävs)	6	0	0	-	-	0
TRUMA-värmeutblås i vindrutan (ej kompatibel med WEBASTO)		-	-	-	-	-
Extra bränsle driven värme i hytten med WEBASTO 2Kw	8	0	0	0	0	0
Uppvärmat spillvattentank		•	•	•	•	•
Inspektionslucka för gasvärmepanna på utsidan (tillgång för avluftning, underhåll)		•	•	•	•	•
FÖRVARINGSPLATS						
Dubbelgolv med förvaringsutrymme med åtkomst inifrån och utifrån		•	•	•	•	•
Dubbelgolv med uppvärmda förvaringsmöjligheter och belysning		•	•	•	•	•
Dörr till lastutrymme på vänster och höger sida		•	•	•	•	•
Gjutet lastutrymme på vänster och på höger sida		•	•	•	•	•
Höjjusterbart lastutrymme		-	-	Sc Ex	-	Sc Ex
Uppvärmat lastrum/förvaringsutrymme		•	•	•	•	•
LED-ljusskena i lastutrymmets tak		•	•	•	•	•
Ytterdush med varmvatten, kallvatten	1	Sc Ex	Sc Ex	Sc Ex	Sc Ex	Sc Ex
STÄMNING						
Inredning NACARAT (inslag av massiv lönn) eller BELLAGIO		•	•	•	•	•
Högblanka skåpdörrar i sällskapsrummet (BELLAGIO)		0	0	0	0	0
Upplyst hylla under överskåp bakbelyst med LED		•	•	•	•	•
Undersida till sängen med TEP*-beklädnad och LED-ljuspunkter		•	•	•	•	•
RAPIDO-broderi på hyttängens skyddskant		•	•	•	•	•
DENVER-tyger		•	0	0	•	0
TEP*-tyger: MANCHESTER, MONTREAL, PARIS	5	0	0	0	0	0
Läderklädsel: AUSTIN	8	0	0	0	0	0
TEP*-tyg: MILAN		-	•	•	-	•
Panelgardiner		•	•	•	•	•
Dimmer som lyser upp vardagsrum och sovrum med olika intensitet		-	•	•	-	•
SÄLLSKAPSRUM						
Tåligt skum med hög densitet i sätena i sällskapsrummet		•	•	•	•	•
Magnetiserade ryggstöd på sätena		•	•	•	•	•
Laminatbeklädd bord med kant i massivt trä (NACARAT), eller kant i fanér (BELLAGIO)		•	•	•	•	•
Hopfällbart bord		•	•	•	•	•
TV-hörna (flatskärm), med fördraget kablage 12 V - koaxial - HDMI (dimensioner i mm: längd 520 - höjd 340 - djup 80)		-	-	-	-	-
TV-hörna (flatskärm), med fördraget kablage 12 V - koaxial - HDMI (dimensioner i mm: längd 805 - höjd 500 - djup 70)		•	•	•	•	•
TV-möbel med bakgrundsbelysning och förvaring		•	•	•	•	•
Högtalare i bodelen		•	•	•	•	•
Fäste under skåpen med integrerat USB-uttag och dimmer		•	•	•	•	•
8 matchande kuddar i sovrummet		-	-	-	-	-
3 matchande kuddar i sällskapsrummet		•	•	•	•	•
Skiljevägg dag/natt med bearbetad dekor		•	•	•	•	•
3-punktsbälten (hytt och bodel)		•	•	•	•	•
Soffor med armstöd placerade mittom varandra		•	•	•	•	•
Innebelysning i bodelen		LED	LED	LED	LED	LED
Stämningsbelysning i sällskapsrummet/kök/sovrummet		LED	LED	LED	LED	LED
Sats med heltäckande matta till bodelen och hytten	11	Sc Ex	Sc Ex	Sc Ex	Sc Ex	Sc Ex
KÖK						
Laminatbeklädd köksbänk		•	•	•	•	•
Köksbänk med förlängningsskiva		•	•	•	•	•
Belysning under köksbänk		LED	LED	LED	LED	LED
Bakgrundsbelysning till köksfönstret och integrerad kryddhylla		•	•	•	•	•
Vita blanka lådor till köksavdelningen		•	•	•	•	•
Mjukstängande lådor med elektrisk centrallås		•	•	•	•	•
Kökskran i förkromad mässing med keramikpatron		•	•	•	•	•
Spishäll med 2 brännare i mönsterpressat rostfritt stål med egna svarta lock och piezo-tändning		•	•	•	•	•
Spishäll med 3 brännare i mönsterpressat rostfritt stål med egna svarta lock och piezo-tändning		•	0	0	0	0
Extra stort kylskåp		•	•	•	•	•
Vinterluckor för kylskåpsventilation (för användning vintertid)		•	•	•	•	•
Inbyggd köksfläkt med LED-belysning		•	•	•	•	•
Ugn, 28 liter med grill	15	0	0	0	0	0
BADRUM						
Badrumstillbehör i förkromat utförande		•	•	•	•	•
XXL-badrum i mitten med dubbel skiljevägg		-	•	•	•	•
Duschkolumn i skiffergrå plexi		•	•	•	•	•
Dusch separat från badrummet		-	•	•	•	•
Duschhandtag med vattenbesparande funktion (-22 %)		•	•	•	•	•
Torkställning		•	•	•	•	•
Rektangulärt termoformad designhandfat med mixerkran i förkromad mässing med keramikpatron		•	•	•	•	•
WC med uttagbar kasset med teleskophandtag och hjul		•	•	•	•	•
Lättstädad termoformad toarum med kassettoa		-	•	•	•	•

* TEP: Polyamidbelagda tyger.

[A] Lägre antal sittplatser enligt registreringsbeviset. [B] Se baksidan.
• = Standard, 0 = Tillval, - = Ej möjligt, Sc Ex = Scandinavian Exclusive

INTEGRALMODELLERNA

		8065dF	8066dF	8086dF	8094dF	8096dF
SOVRUM						
Permanent säng med tålig BULTEX®-skummadrass med skiltlimmad spjälfsödd sängbotten med aluminiumram		•	•	•	•	•
Permanent säng elmanövrerad höjdstjusterbar (= 30 cm)	15	-	-	Sc Ex	-	Sc Ex
Bakgrundsbelysning till tak hängda garderoberna med låssystem push lock		-	-	-	-	-
Stor förvaringslåda på framsidan av sängen		-	-	•	-	•
Längsgående förvaringsnischer med USB-uttag och 12V-uttag		-	-	•	-	•
Bakgrundsbelyst tygbeklädd sänggavel		-	-	•	-	•
Justerbar lutning på den permanenta sängens sänggavel		-	-	•	-	•
Infällbar mittensäng		-	-	-	-	-
Sängens fotända justerbar för att underlätta åtkomst till garderob (höga enkelsängarna)		-	-	-	-	-
Bäddmadrass med formminne till den permanenta sängen	6	0	0	0	0	0
LED-videoprojektor med stor skärm och elfjärrkontroll + baslåda med högtalare + navigationssystem KENWOOD®	6	-	-	-	0	-
4 matchande kuddar i sovrummet		•	•	•	•	•
Förmonterat kablage 12 V - koaxial - HDMI i sovrummet för en extra TV		•	•	•	•	•
ENERGI KOMFORT						
« Underhållsfritt » bodelsbatteri med relä (100 Ah)		•	•	•	•	•
Ett extra « underhållsfritt » bodelsbatteri (kräver ett första « underhållsfritt » bodelsbatteri)	24	0	0	0	0	0
Förturstråd för litiumbatteri - SUPER B READY		•	•	•	•	•
AGM-batteri 92 Ah till bodelen	3	Sc Ex	Sc Ex	Sc Ex	Sc Ex	Sc Ex
Ett extra AGM-batteri 92 Ah till bodelen (kräver ett första AGM-batteri i bodelen)	3	0	0	0	0	0
Funktion « coming home » med automatisk belysning ovanför regnskyddet och det elmanövrerade fotsteget		•	•	•	•	•
Bakgrundsbelysning till bodelens insteg som tänds när dörren öppnas		•	•	•	•	•
Kontrollpanel		•	•	•	•	•
NOVABOX : bättre åtkomst till elcentralen		•	•	•	•	•
Centraliserad säkringspanel med skyddade extra utgångar		•	•	•	•	•
Yttre eluttag 230 V		•	•	•	•	•
Inre eluttag 230 V		6	6	6	7	6
Inre eluttag 12 V		5	5	5	6	5
Inre eluttag USB 5 V		5	5	5	5	5
Automatisk omkopplare med CS-funktion, ger möjlighet att köra med värmen på		Sc Ex	Sc Ex	Sc Ex	Sc Ex	Sc Ex
Förkablerat för solpanel		•	•	•	•	•
Centralisering av vattenfördelningen (åtkomst till alla anslutningar)		•	•	•	•	•
BARARENS UTRUSTNING						
Motor 2,3 liters och 140 hk (finns endast till chassi LIGHT)***		•	•	•	•	•
Motor 2,3 liter 160 hk med ECO PACK (Vikt 160 hk/140 hk)***	20	0	0	0	0	0
Motor 2,3 liter 180 hk med ECO PACK (Vikt 180 hk/160 hk)***		0	0	0	0	0
ECO PACK: Stop & Start och förstärkt generator 200 ampere (standard till 160 hk och 180 hk)	3	0	0	0	0	0
AdBlue-tank* i liter		19	19	19	19	19
Dieseltank 75 liter		•	•	•	•	•
Dieseltank 90 liter		• om HEAVY	• om HEAVY	• om HEAVY	• om HEAVY	• om HEAVY
Automatisk växellåda 9 växlar (kräver alufälgar 16" och ECO PACK)	15/58**	0	0	0	0	0
35L chassi: Möjlighet högsta tillåtna vikt 3,65 T		•	•	•	•	•
Chassi HEAVY = högsta tillåtna vikt 4,4 T (160 hk/180 hk)	40	0	0	0	0	0
ABS system		•	•	•	•	•
ESC för husbil med ASR (antisladd), ROM (rullningsreduktion) och starthjälp i backe		Sc Ex	Sc Ex	Sc Ex	Sc Ex	Sc Ex
Traction+ med Hill Descent Control (hjälp till att bibehålla hastigheten i nedförsbacke)		Sc Ex	Sc Ex	Sc Ex	Sc Ex	Sc Ex
Farthållare med begränsare		Sc Ex	Sc Ex	Sc Ex	Sc Ex	Sc Ex
Krockkuddar på försarsidan och på passagerarsidan		•	•	•	•	•
Starthjälp till kall motor (Blow-by)		•	•	•	•	•
Stölskydd		•	•	•	•	•
TPMS (automatisk däcktrycks kontroll)		0	0	0	0	0
En extra fjärrnyckel (PLIP)		Sc Ex	Sc Ex	Sc Ex	Sc Ex	Sc Ex
Varselljus med lysdioder		•	•	•	•	•
Dimljus	1	0	0	0	0	0
Yttre backspeglar som till buss: elstyrda med avfrostning / färgton vit		Sc Ex	Sc Ex	Sc Ex	Sc Ex	Sc Ex
Yttre backspeglar som till buss: elstyrda med avfrostning och dubbel sikt (Fast vindvinkelspegel) / färgton vit		Sc Ex	Sc Ex	Sc Ex	Sc Ex	Sc Ex
Förstärkt framaxelfjädring		• om HEAVY	• om HEAVY	• om HEAVY	• om HEAVY	• om HEAVY
Bakaxelupphängning Air Premium x2 (endast till HEAVY-chassi 4,4 T)	45	0	0	0	0	0
Fram- och bakaxelupphängning Air Premium x4 (endast till HEAVY-chassi 4,4 T) = Full AIR	55	0	0	0	0	0
Bakaxelupphängning ALC AL-KO	20	0	0	0	0	0
Framaxelupphängning ACS (inkompatibel med upphängning Air Premium x4)	3	0	0	0	0	0
Fristående bakaxelupphängningar (AL-KO)		•	•	•	•	•
Bakre stödben (bak eller i axelavståndet)	5	Sc Ex	Sc Ex	Sc Ex	Sc Ex	Sc Ex
Stödben specifik « HEAVY »		• om HEAVY	• om HEAVY	• om HEAVY	• om HEAVY	• om HEAVY
Alufälgar FIAT 16" (+ 4,5 cm fordonshöjd)	12	0	0	0	0	0
Drag [A] (2000 kg under förutsättning att maxvikt på dragbil och släp respekteras) [B] (Vikt tillval ± 5 kg)		53	53	53	53	53
Motorcykelhållare + Dragstång [A] (Vikt tillval ± 5 kg)		100	100	100	100	100
Motorcykelhållare [A] (Vikt tillval ± 5 kg)		65	65	65	65	65
Hjulreparationssats vid Punktering		•	•	•	•	•
HYTTENS UTRUSTNING						
Förardörr med elfönsterhiss		•	•	•	•	•
Dörr med 2-punktslås till förarhytten		Sc Ex	Sc Ex	Sc Ex	Sc Ex	Sc Ex
Höjdstjusterbara säten i hytten		Sc Ex	Sc Ex	Sc Ex	Sc Ex	Sc Ex
Original vridstolar i hytten i samma färg som i bodelen		•	•	•	•	•
Broderi på nackstöden till hyttens säten (reliefdekor vid läderklädsel)		•	•	•	•	•
Mugghållare		•	•	•	•	•
Manuell luftkonditionering i hytten		•	•	•	•	•
Automatisk luftkonditionering i hytten	1	0	0	0	0	0
Hyttsäng med sängbotten på träspjälor, uppfällbar(a) med hjälp av dämpare och skummadrass i BULTEX®		•	•	•	•	•
Svart termoformad instrumentpanel		•	•	•	•	•
Instrumenten krom-inramade		0	0	0	0	0
Läderklädd ratt och växelspaksknopp		0	0	0	0	0
Multimediasstation DAB KENWOOD® med 7 tumskärm och APPLE CAR PLAY/ANDROID AUTO-funktioner		Sc Ex	Sc Ex	Sc Ex	Sc Ex	Sc Ex
Backkamera med skärm, infälld i instrumentpanelen		Sc Ex	Sc Ex	Sc Ex	Sc Ex	Sc Ex
GPS-navigeringssystem	2	0	0	0	0	0
Reglage på ratten för radio		0	0	0	0	0
Mekaniskt solskydd med vinsch		•	•	•	•	•
Tonade vindrutor		•	•	•	•	•
Isolerande dubbelveckad gardin: upp/ner (solskydd) och ner/upp (insynsskydd)		Sc Ex	Sc Ex	Sc Ex	Sc Ex	Sc Ex
Yttre beklädnad mot kall väderlek	5	0	0	0	0	0
Sidofönster i hytten med dubbla glasrutor (ej förardörr)	10	0	0	0	0	0
Utan hyttsäng, med teleskopiskt ben på bordet för sängläge i sällskapsrummet		0	0	0	0	0

** 140 hk : 58 kg, 160/180 hk : 15 kg.

*** I SVERIGE finns även följande motorer tillgängliga som tillval (oavsett fordonets högsta tillåtna totalvikt):

- HEAVY DUTY 2,3 L 130 hk

- HEAVY DUTY 2,3 L 160 hk

All data om vikt och mått tillhandahålls med en tolerans på plus minus 5 %.

FIAT-chassi: bärarnas definition är olika tillverkarnas ursprungliga handelsdefinitioner.

Tjänstevikt: värden som anges i katalogen är baserade på manuell växellåda, utan möjlighet att bogsera och med motor på grundnivå.

Alla tillbehör och tillvalsutrustning (och hos distributören) ingår inte i beräkningen av fordonets tomvikt. Deras vikt ska alltså inkluderas i nyttolasten.

2021

SCANDINAVIAN *exclusive*

De många framgångarna under en lång tid gör att RAPIDO känner samhörighet med de skandinaviska länderna.

För er, våra svenska, norska, danska och finska kunder, har vi anpassat våra produkter så att de ska passa era alldeles speciella behov: fordonens isolering, värmen, de tekniska installationerna som optimerats och den särskilt utvecklade utrustningen. Nu har RAPIDO tagit yttre erligare ett steg för er med sin nya och speciella husbil: Scandinavian Exclusive.

Hela utbudet av Rapidos husbilar 2021, som återfinns hos våra skandinaviska återförsäljare, är anpassade till nordiskt klimat och, beroende på modell*, utrustade med:

- ✓ ELUPPVRÄMDA GOLV ELLER UPPVRÄMDA DUBBELGOLV
- ✓ VÄRMESYSTEM TRUMA 6 EH & INET ELLER ALDE ARCTIC+
- ✓ PACK SELECT** (SERIERN A, 6F, 8F, 80dF) / PACK M**** (SERIE M) / PACK EXECUTIVE*** (SERIE DISTINCTION)
- ✓ DIMMER SOM INDIREKT LYSER UPP SÄLLSKAPSRUM MED OLIKA INTENSITET
- ✓ SATS MED HELTÄCKANDE MATTA TILL BODELEN OCH HYTTEN
- ✓ UPPVRÄMD SPILLVATTENTANK
- ✓ TRACTION+
- ✓ STÖDBEN BAK
- ✓ SÄRSKILD LOGOTYP « SCANDINAVIAN EXCLUSIVE »
- ✓ STRÅLKASTARE 100% LED (DISTINCTION, M)
- ✓ AGM-BATTERI 92 AH TILL BODELEN
- ✓ MULTIMEDIASTATION DAB KENWOOD® MED 7 TUMS SKÄRM OCH APPLE CAR PLAY/ANDROID AUTO-FUNKTIONER
- ✓ YTTREDDUSH MED VARMVATTEN, KALLVATTEN
- ✓ YTTRE BACKSPEGLAR SOM TILL BUSS: ELSTYRDA MED AVFROSTNING / FÄRGTON VIT (INTEGRALMODELLERNA)



RCS Level 440 234 599 - Ph.: J. Gonzalez, Getty Images - Edition 09/2020 (SU)

** Pack SELECT innehåller bland annat, och beroende på modell:

- ✓ KROCKKUDDE PÅ PASSAGERARSIDAN
- ✓ FARTHÅLLARE
- ✓ EL-STYRDA OCH FRÖSTAVISANDE BACKSPEGLAR
- ✓ BILRADIO OCH HÖGTALARE KENWOOD®
- ✓ BACKKAMERA
- ✓ ISOTERMISKA GARDINER FÖR MÖRKLÄGGNING I HYTT
- ✓ FÖNSTER I DÖRREN OCH INTEGRERAD SOPTUNNA
- ✓ HÖGTALARE I BODELEN
- ✓ MYGGNÄT TILL BODELSDÖRR
- ✓ ...*

*** Pack EXECUTIVE innehåller bland annat, och beroende på modell:

- ✓ IBS: VISAR BATTERIETS ÅTERSTÅENDE AUTONOMI
- ✓ DÖRR MED 2-PUNKTSLÅS TILL FÖRÄRHYTEN
- ✓ BÄDDMADRASS MED FORMMINNE TILL DEN PERMANENTA SÄNGEN
- ✓ LÄDERKLÄDD RATT OCH VÄXELSPAKSKNOPP
- ✓ REGLAGE PÅ RATTEN FÖR KENWOOD®-RADIO*
- ✓ RADIOKONTROLL (ON / OFF VOLYM OCH KANALER) FRÅN BÄDDEN
- ✓ DIMSTRÅLKASTARE
- ✓ KROMADE INSTRUMENTRINGAR
- ✓ ...*

**** Pack M innehåller bland annat, och beroende på modell:

- ✓ MERCEDES MULTIMEDIASYSTEM MBUX 10,25" MED GPS-NAVIGERINGSSYSTEM OCH DAB-TEKNIK
- ✓ BACKKAMERA MED SKÄRM, INFÄLLD I INSTRUMENTPANELEN
- ✓ LUFTKONDITIONERING I HYTTEN TEMPATIC MED HALV-AUTOMATISK REGLERING
- ✓ DIMSTRÅLKASTARE
- ✓ AUTOMATISK PÅSLAGNING AV STRÅLKASTARNA
- ✓ STABILISERINGSSYSTEM VID EVENTUELLA SIDVINDAR
- ✓ START UTAN NYCKEL
- ✓ ...*

« RAPIDO 2021
mer skandinavisk än någonsin »



CLUB
G R O U P E
RAPIDO

Har du lust att dela med dig av dina bästa RAPIDO-stunder?

Gå med gratis i RAPIDO Group Club!

www.clubgrouperapido.com

* Se detaljer för varje modell i den tekniska guiden. Vikterna som anges i de tekniska specifikationerna för utrustning ingår inte i fordonets tjänstevikt och dras ifrån nyttolasten.

RAPIDO

www.rapido.fr

414 RUE DES PERROUINS - CS 20019 - 53101 MAYENNE CEDEX - FRANCE - TEL. +33 2 43 30 10 70 - FAX +33 2 43 30 10 71

Vissa modeller i denna katalog kan vara avbildade med tillvalsutrustning. Icke avtalsfastställda bilder: design- och utrustningskomponenter och andra accessoarer ingår ej. En del av RAPIDO-produktionen går på export och egenskaperna hos dessa modeller kan variera från ett land till ett annat; för exakta beskrivningar av de modeller som marknadsförs, ber vi dig att kontakta din återförsäljare. RAPIDO förbehåller sig rätten att göra ändringar av modellerna utan meddelande i förväg. Trots den omsorg som lagts ned i produktionen av denna katalog, är den inte att betrakta som ett avtalsdokument. Din återförsäljare står till ditt förfogande för att ge dig ytterligare information.

[B] Den maximala tekniskt tillåtna släpvagnsvikten är en uppgift som beror på homologeringen av det körklara fordonet. Beroende av dragstången som ska monteras på fordonet och de specifika värden som anges av tillverkaren av dragstången och dragkroken, kan den maximala vikten av släpvagnen som kan bogsera fordonet vara lägre. Kopplingshållfasthetsegenskaperna (särskilt värde D och S) är markerade på en skylt som är fäst på dragkroken. D-värdet används för att bestämma den maximala tillåtna kopplingsvikten (MR) med följande beräkning: $MR = (D \times T \times 1000) / [T \times 9,81] - (1000 \times D)$, med: T = största möjliga fordonsvikt med last (i kg) och D = värde (i kN) att läsa av på kopplingen. Maximal släpvagnsvikt (i kg) är alltså lägre eller lika med MR för största möjliga fordonsvikt som kan gå upp till 2000 kg.